
LH 에너지 통합 플랫폼
단지 시설물 등록 정보제공 동의 매뉴얼

목차

1	사이트 접속.....	4
1.1	회원가입.....	5
1.2	로그인.....	7
2	단지 관리 수정.....	8
2.1	단지 관리 수정 페이지 이동.....	8
2.2	관리주체/위탁관리업체 입력.....	10
2.3	관리사무소 전화번호.....	11
2.4	관리사무소 팩스번호.....	11
2.5	전기검침일자(일).....	12
2.6	가스검침일자(일).....	12
2.7	수도검침일자(일).....	13
2.8	지역난방 검침일자(일).....	13
2.9	전력공급업체.....	14
2.10	기타 문의.....	15
3	한전 파워플래너 가입.....	16
3.1	사이트 접속.....	16
3.2	서비스 가능여부 확인.....	17
3.3	회원가입.....	19
4	에너지 마켓 플레이스 정보제공 동의.....	23
4.1	사이트 접속.....	23
4.2	로그인.....	23
4.3	정보제공 동의.....	24
4.4	정보제공 동의 내역 확인.....	27
5	시설물 등록.....	28

5.1	시설물 관리 수정 페이지 이동	28
5.2	계량기.....	30
5.3	전기차.....	32
5.4	변압기.....	33
5.5	태양광.....	35
5.6	승강기.....	36
5.7	조명.....	40
5.8	비상 발전기	41
5.9	지상파 UHD	41
5.10	CCTV	42
5.11	저장하기	43

1 사이트 접속

LH 에너지 통합 플랫폼 접속을 위해 아래 URL 로 사이트에 접속을 한다.

- 접속 URL : <https://eep.lh.or.kr>



1.1 회원가입

① 로그인 페이지 이동

로그인 버튼을 클릭하여 페이지를 이동한다.



② 단지관리소장 가입 페이지 이동

'회원가입' 버튼을 클릭한 후 단지관리소장 버튼을 클릭하여 페이지로 이동한다.



The image shows the login page of the LH Energy Integrated Platform. It features a form with fields for '아이디' (ID), '비밀번호' (Password), and '보안문자 입력' (Security Code). There is a checkbox for '아이디저장' (Save ID) and a '로그인' (Login) button. The '회원가입' (Sign Up) button is highlighted with a red box. Below the form, there is a link for '비밀번호 재설정' (Reset Password). At the bottom, there is a note: '로그인 시 LH 에너지 통합 플랫폼의 다양한 서비스를 이용하실 수 있습니다.' (Upon login, you can use various services of the LH Energy Integrated Platform.)

The image shows the sign-up type selection page. It has a title '가입 유형을 선택하세요' (Select your sign-up type). There are two buttons: '단지관리소장' (Apartment Manager) and '건축사' (Architect). The '단지관리소장' button is highlighted with a red box.

③ 가입신청

가입정보를 입력하고 가입신청 버튼을 클릭한다.

관리소장 가입

• 아이디 	<input type="text" value="아이디를 입력하세요"/> <input type="button" value="중복체크"/>
• 비밀번호 	<input type="text" value="비밀번호를 입력하세요"/>
• 비밀번호 확인	<input type="text" value="비밀번호 확인"/>
• 단지 선택	단지검색을 눌러 단지를 선택하세요
• 관리소장명	<input type="text" value="이름을 입력하세요"/>
• 휴대폰 번호	<input type="text" value="휴대폰 번호를 입력하세요"/> <input type="button" value="인증번호 발송"/>
• 이메일	<input type="text" value=""/> <input type="text" value=""/> @ <input type="text" value=""/> <input type="text" value=""/> <input type="button" value="직접입력"/>

④ 가입 승인

가입신청 후 '승인' 절차가 진행되어야 실제 가입이 진행되며, 이미 가입한 단지의 경우 재 가입 시 기존 계정은 사용이 불가능 하게 됩니다.

1.2 로그인

① 로그인 페이지 이동

로그인 버튼 클릭



② 로그인

아이디 / 비밀번호 / 보안문자 입력 후 로그인



2 단지 관리 수정

2.1 단지 관리 수정 페이지 이동

① 설정 페이지 이동



② 단지 관리 페이지 이동

The '단지/시설물 관리' page displays a list of buildings with the following columns:

그룹명	사업자구분	블록 0001	단지명(단지)	단지명	위치 영대방향	중공용도	건물형태	단지상태	신재생에너지 연동방향	에너지 등급	에너지 자급률	수정
서울지역본부	매입다가구(서울공관구)	10	0000640002	서울특별시 금천구 시흥대로400길 28(시흥동)	중공용도		건물형태	중공용도				수정
서울지역본부	매입다가구(서울공관구)	10	0000640004	서울특별시 금천구 독산로65길 60(독산동)	중공용도		건물형태	중공용도				수정
서울지역본부	매입다가구(서울공관구)	10	0000640005	서울특별시 금천구 독산로79길 90(독산동)	중공용도		건물형태	중공용도				수정
안전지역본부	매입다가구(경기고형세)	10	0000650002	경기도 고양시 일산서구 성지로 102-13 (대왕동)	중공용도		건물형태	중공용도				수정
안전지역본부	매입다가구(경기고형세)	10	0000650004	경기도 고양시 일산서구 평동로299길 61-5 (한양동)	중공용도		건물형태	중공용도				수정
서울지역본부	매입다가구(서울명천구)	10	0000670002	서울특별시 양천구 목동중앙남로160길 62(목동)	중공용도		건물형태	중공용도				수정
서울지역본부	매입다가구(서울명천구)	10	0000670003	서울특별시 양천구 남부순환로217길 34-3(신월동)	중공용도		건물형태	중공용도				수정
서울지역본부	매입다가구(서울명천구)	10	0000670005	서울특별시 양천구 공릉로22길 7(신월동, 공덕차량주유소)	중공용도		건물형태	중공용도				수정
서울지역본부	매입다가구(서울명천구)	10	0000670006	서울특별시 양천구 공릉로22길 7(신월동, 공덕차량주유소)	중공용도		건물형태	중공용도				수정
서울지역본부	매입다가구(서울명천구)	10	0000670008	서울특별시 양천구 중앙로48길 41-11(신월동)	중공용도		건물형태	중공용도				수정
서울지역본부	매입다가구(서울마포구)	10	0000680002	서울특별시 마포구 염곡로112길 11-7 (염곡동)	중공용도		건물형태	중공용도				수정
서울지역본부	매입다가구(서울마포구)	10	0000680003	서울특별시 마포구 홍정방로95길 33 (금계동)	중공용도		건물형태	중공용도				수정
서울지역본부	매입다가구(서울마포구)	10	0000680005	서울특별시 마포구 홍정방로21길 69 (산곡동)	중공용도		건물형태	중공용도				수정
서울지역본부	매입다가구(서울마포구)	10	0000680006	서울특별시 마포구 마포대로424길 41 (마포동)	중공용도		건물형태	중공용도				수정
서울지역본부	매입다가구(서울성북구)	10	0000700002	서울특별시 성북구 보문로26길 83-3 (안암동11가)	중공용도		건물형태	중공용도				수정

③ 단지 관리 수정 페이지 이동

LH
대한주택공사

11.5 °C

2023.09.01 17:36:19

[내 정보 관리]

로그아웃

내 정보 관리

사용자 관리

단지/시설물 관리

· 근접(지역별) 관리

· 단지 관리

· 시설물 관리

장비 관리

이벤트 관리

보고서

해나지 거래

사업 관리

시스템 관리

신원정 해나지 서비스 건물해나지관리 서비스 단지지 속전 서비스 수요관리 서비스 용성 속출 서비스 주-고객센터

단지/시설물 관리 > 단지 관리

영대유형 전체 본부 전국 단지 전체 단지 사업지구명 전체 단지상태 전체 전체 개발해나지유형 전체 전체 검색

한민현대 입석 일부 전체 신원정해나지연동유형 전체 신원정해나지연동 2022 2023 전체

그룹명	사업지구명	분류 이유	단지아이디	단지명	단지 연동유형	조공일자	건물형태	단지상태	신원정해나지 연동유형	해나지 유형	해나지 지급률	수정
서울자력본부	해당다가구(서울금천구)	10	000640002	서울특별시 금천구 시흥(대문408길 28(시흥동))	해당임대		준공완료	준공완료				수정
서울자력본부	해당다가구(서울금천구)	10	000640004	서울특별시 금천구 독산로56길 60(독산동)	해당임대		준공완료	준공완료				수정
서울자력본부	해당다가구(서울금천구)	10	000640005	서울특별시 금천구 독산로70길 90(독산동)	해당임대		준공완료	준공완료				수정
연천자력본부	해당다가구(경기고양시)	10	000650002	경기도 고양시 일산서구 성지로 102-13 (대원동)	해당임대		준공완료	준공완료				수정
연천자력본부	해당다가구(경기고양시)	10	000650004	경기도 고양시 일산서구 현충로26번길 61-5 (현천동)	해당임대		준공완료	준공완료				수정
서울자력본부	해당다가구(서울영등포구)	10	000670002	서울특별시 영등포구 여의동영남로160길 52(여의동)	해당임대		준공완료	준공완료				수정
서울자력본부	해당다가구(서울영등포구)	10	000670003	서울특별시 영등포구 서부순환로31길 34-3(신영동)	해당임대		준공완료	준공완료				수정
서울자력본부	해당다가구(서울영등포구)	10	000670005	서울특별시 영등포구 국회대로2길 기산동동,곡척사입장로	해당임대		준공완료	준공완료				수정
서울자력본부	해당다가구(서울영등포구)	10	000670006	서울특별시 영등포구 국회대로2길 기산동동,곡척사입장로	해당임대		준공완료	준공완료				수정
서울자력본부	해당다가구(서울영등포구)	10	000670008	서울특별시 영등포구 동양로48길 41-1(신영동)	해당임대		준공완료	준공완료				수정
서울자력본부	해당다가구(서울영등포구)	10	000680002	서울특별시 영등포구 여의대로1113길 11-7 (여의동)	해당임대		준공완료	준공완료				수정
서울자력본부	해당다가구(서울영등포구)	10	000680003	서울특별시 영등포구 여의대로96길 33 (곡척동)	해당임대		준공완료	준공완료				수정
서울자력본부	해당다가구(서울영등포구)	10	000680005	서울특별시 영등포구 영등로21길 69 (신영동)	해당임대		준공완료	준공완료				수정
서울자력본부	해당다가구(서울영등포구)	10	000680006	서울특별시 영등포구 여의대로429길 41 (여의동)	해당임대		준공완료	준공완료				수정
서울자력본부	해당다가구(서울영등포구)	10	000730002	서울특별시 영등포구 영등로26길 83-3 (연영동11가)	해당임대		준공완료	준공완료				수정

검색결과 : 26,152 건

<< 1 2 3 4 5 6 7 8 9 10 >>

백업 다운로드

2.2 관리주체/위탁관리업체 입력

① 관리주체 선택

☞ 단지/시설물 관리 > 단지 관리 수정

그림(지역본부) 정보			
그림(지역본부) 명	서울지역본부	담당자명	연락처
주소	(06100) 서울 강남구 선릉로121길 12		

필수 설정 정보			
관리주체 / 위탁관리업체	-선택하세요-	관리사무소 전화번호	전화번호를 입력하세요.
전기감침일자 (일)		가스감침일자 (일)	
수도감침일자 (일)			
전력공급업체	한국전력		
원천고객번호	추가		

건물에너지관리 설정			
제로에너지건축물 인증등급	ZEB 인증등급을 입력하세요.	전력 설정(kW)	80
제로에너지건축물 인증연도	ZEB 인증연도를 입력하세요.	발표지수 설정	

② 위탁관리업체 선택

관리주체가 LH 인 경우 위탁관리업체를 선택한다.

위탁관리업체가 목록에 없는 경우 (rems@sqisoft.com 메일로 문의한다.)

☞ 단지/시설물 관리 > 단지 관리 수정

그림(지역본부) 정보			
그림(지역본부) 명	서울지역본부	담당자명	연락처
주소	(06100) 서울 강남구 선릉로121길 12		

필수 설정 정보			
관리주체 / 위탁관리업체	LH	관리사무소 전화번호	전화번호를 입력하세요.
전기감침일자 (일)	-선택하세요-	가스감침일자 (일)	
수도감침일자 (일)		지역난방 감침일자 (일)	
전력공급업체	한국전력	필요불편나 서비스 가능여부	서비스 가능
원천고객번호	추가		

건물에너지관리 설정			
제로에너지건축물 인증등급	ZEB 인증등급을 입력하세요.	에너지자급률	에너지자급률을 입력하세요.
제로에너지건축물 인증연도	ZEB 인증연도를 입력하세요.	건축물에너지효율등급	건축물에너지효율등급을 --

2.3 관리사무소 전화번호

① 관리사무소 전화번호

관리사무소 전화번호를 입력한다.

☰ 단지/시설물 관리 > 단지 관리 수정

그룹(지역분부) 정보	
그룹(지역분부) 명	서울지역분부
주소	(06100) 서울 강남구 선릉로121길 12

필수 설정 정보	
관리주체 / 위탁관리업체	-선택하세요-
관리사무소 전화번호	전화번호를 입력하세요.
관리사무소 팩스번호	관리소팩스번호를 입력하세요.
전기검침일자 (일)	
가스검침일자 (일)	
수도검침일자 (일)	
지역난방 검침일자 (일)	
전력공급업체	한국전력
관리사무소 서비스 가능여부	서비스 가능
원천고객번호	추가

건물에너지관리 설정	
재로에너지건축물 인증등급	2등급 인증등급을 입력하세요.
에너지자급률	에너지자급률을 입력하세요.
목표전력 설정(KW)	80
불량지수 설정	
재로에너지건축물 인증연도	2등급 인증연도를 입력하세요.
건축물에너지효율등급	건축물에너지효율등급 --
단위면적당 1차에너지소비량	단위면적당 1차에너지소비량 --

2.4 관리사무소 팩스번호

① 관리사무소 팩스번호

관리사무소 팩스번호를 입력한다.

☰ 단지/시설물 관리 > 단지 관리 수정

그룹(지역분부) 정보	
그룹(지역분부) 명	서울지역분부
주소	(06100) 서울 강남구 선릉로121길 12

필수 설정 정보	
관리주체 / 위탁관리업체	-선택하세요-
관리사무소 전화번호	전화번호를 입력하세요.
관리사무소 팩스번호	관리소팩스번호를 입력하세요.
전기검침일자 (일)	
가스검침일자 (일)	
수도검침일자 (일)	
지역난방 검침일자 (일)	
전력공급업체	한국전력
관리사무소 서비스 가능여부	서비스 가능
원천고객번호	추가

건물에너지관리 설정	
재로에너지건축물 인증등급	2등급 인증등급을 입력하세요.
에너지자급률	에너지자급률을 입력하세요.
목표전력 설정(KW)	80
불량지수 설정	
재로에너지건축물 인증연도	2등급 인증연도를 입력하세요.
건축물에너지효율등급	건축물에너지효율등급 --
단위면적당 1차에너지소비량	단위면적당 1차에너지소비량 --

2.5 전기검침일자(일)

① 전기검침일자(일)

전기검침일자를 선택한다.

단지/시설물 관리 > 단지 관리 수정

그룹(지역분부) 정보
그룹(지역분부) 명 서울지역분부
주소 (06100) 서울 강남구 선릉로121길 12

필수 설정 정보
관리주체 / 위탁관리업체 -선택하세요-
전기검침일자 (일) [선택] →
수도검침일자 (일) [선택]
관리요금결제 한국전력
안전고객번호 추가

건물에너지관리 설정
재무에너지건축물 인증등급 ZEB 인증등급을 입력하세요. 에너지자급률 목표전력 설정(kW) 80 불쾌지수 설정

재무에너지건축물 인증연도 ZEB 인증연도를 입력하세요. 건축물에너지효율등급 -- 건축물에너지효율등급 -- 단위면적당 1차에너지소비량 단위면적당 1차에너지소비량

2.6 가스검침일자(일)

① 가스검침일자(일)

가스검침일자를 선택한다.

단지/시설물 관리 > 단지 관리 수정

그룹(지역분부) 정보
그룹(지역분부) 명 서울지역분부
주소 (06100) 서울 강남구 선릉로121길 12

필수 설정 정보
관리주체 / 위탁관리업체 -선택하세요-
가스검침일자 (일) [선택] →
수도검침일자 (일) [선택]
관리요금결제 한국전력
파워플래너 서비스 기능여부 서비스 가능

건물에너지관리 설정
재무에너지건축물 인증등급 ZEB 인증등급을 입력하세요. 에너지자급률 목표전력 설정(kW) 불쾌지수 설정

재무에너지건축물 인증연도 ZEB 인증연도를 입력하세요. 건축물에너지효율등급 -- 건축물에너지효율등급 -- 단위면적당 1차에너지소비량 단위면적당 1차에너지소비량

2.7 수도검침일자(일)

① 수도검침일자(일)

수도검침일자를 선택한다.

The screenshot shows a web form for '단지/시설물 관리' (Complex/Facility Management) with the '단지 관리 수정' (Complex Management Modification) page. The '수도검침일자(일)' (Water Meter Reading Date) dropdown menu is open, displaying a list of days from 1st to 19th. A red box highlights the dropdown menu, and a red arrow points to the 11th day. The form includes sections for '그룹(지역본부) 정보' (Group (Regional Office) Information), '필수 설정 정보' (Required Setting Information), and '건물에너지관리 설정' (Building Energy Management Settings).

2.8 지역난방 검침일자(일)

① 지역난방 검침일자(일)

지역난방 검침일자를 선택하거나 “지역난방 사용안함”을 선택한다.

The screenshot shows a web form for '단지/시설물 관리' (Complex/Facility Management) with the '단지 관리 수정' (Complex Management Modification) page. The '수도검침일자(일)' (Water Meter Reading Date) dropdown menu is open, displaying a list of days from 1st to 19th. A red box highlights the dropdown menu, and a red arrow points to the 11th day. The form includes sections for '그룹(지역본부) 정보' (Group (Regional Office) Information), '필수 설정 정보' (Required Setting Information), and '건물에너지관리 설정' (Building Energy Management Settings). A red box highlights the dropdown menu, and a red arrow points to the 11th day.

2.9 전력공급업체

① 전력공급업체 선택

☞ 단지/시설물 관리 > 단지 관리 수정

그룹(지역분부) 정보			
그룹(지역분부) 명	서울지역분부	담당자명	연락처
주소	(06100) 서울 강남구 선릉로121길 12		

필수 설정 정보			
• 관리주체 / 위탁관리업체	LH -선택하세요-	• 관리사무소 전월번호	전월번호를 입력하세요.
• 전기검침일자 (일)		• 관리사무소 특수번호	관리사무소특수번호를 입력하세요.
• 수도검침일자 (일)		• 전력공급업체	한국전력 한국전력 기타
• 전력공급업체	한국전력	• 한전고객번호	한전고객번호 : 한전고객번호
• 한전고객번호	추가	한전고객명 :	계약구분명 :

② 한전고객번호 : 전력공급업체가 한국전력일 경우만 추가

한전 고객번호 추가 버튼을 클릭한다.

☞ 단지/시설물 관리 > 단지 관리 수정

그룹(지역분부) 정보			
그룹(지역분부) 명	서울지역분부	담당자명	연락처
주소	(06100) 서울 강남구 선릉로121길 12		

필수 설정 정보			
• 관리주체 / 위탁관리업체	-선택하세요-	• 관리사무소 전월번호	전월번호를 입력하세요.
• 전기검침일자 (일)		• 가스검침일자 (일)	
• 수도검침일자 (일)		지역난방 검침일자 (일)	
• 전력공급업체	한국전력	• 피유통계나 서비스 가능여부	서비스 가능
• 한전고객번호	추가	한전고객번호 :	한전고객번호 :

③ 한전고객번호 입력 : 전력공급업체가 한국전력일 경우만 입력

한전 고객번호의 경우 단지마다 입력개수가 다르며, 단지에 해당하는 고객번호만큼 추가하여 입력하도록 한다.

☞ 단지/시설물 관리 > 단지 관리 수정

그룹(지역분부) 정보			
그룹(지역분부) 명	서울지역분부	담당자명	연락처
주소	(06100) 서울 강남구 선릉로121길 12		

필수 설정 정보			
• 관리주체 / 위탁관리업체	LH -선택하세요-	• 관리사무소 전월번호	전월번호를 입력하세요.
• 전기검침일자 (일)		• 가스검침일자 (일)	
• 수도검침일자 (일)		지역난방 검침일자 (일)	
• 전력공급업체	한국전력	• 피유통계나 서비스 가능여부	서비스 가능
• 한전고객번호	추가	한전고객번호 :	한전고객번호 :

④ 파워플래너 서비스 가능여부 : 전력공급업체가 한국전력일 경우만 선택

파워플래너 서비스 가능여부를 선택한다.

단지/시설물 관리 > 단지 관리 수정

그룹(지역본부) 정보

그룹(지역본부) 명	서울지역본부	담당자명		연락처	
주소	(06100) 서울 강남구 선릉로121길 12				

필수 설정 정보

• 관리주체 / 위탁관리업체	-선택항목-	• 관리사무소 전화번호	전화번호를 입력하십시오.	• 관리소택스번호를 입력하십시오.
• 전기검침일자 (일)		• 가스검침일자 (일)		
• 수도검침일자 (일)		지역냉방 검침일자 (일)		
• 전력공급업체	한국전력	• 파워플래너 서비스 가능여부	서비스 가능	필수항목입니다.
• 환경고객번호	추가	환경고객번호 :	환경고객번호 :	환경고객명 :
				계약구분명 :
				사용전역 :
				삭제

⑤ 한전 파워플래너 가입 및 에너지마켓플레이스 정보제공 동의

한전 파워플래너 가입 및 에너지마켓플레이스 정보제공 동의를 진행한다.

관련하여 진행방법은 별도 매뉴얼로 제공됩니다.

2.10 기타 문의


- LH COTIS에 등록된 정보이므로 '필수 설정정보' 탭 외의 다른 탭(그룹(지역본부) 정보, 건물에너지관리 설정, 단지 기본 정보, 단지 상세 정보, 전기/통신, 건물 기본 정보, 세대 기본 정보)은 '관리 사무소'에서 수정이 불가능 합니다.

3 한전 파워플래너 가입

3.1 사이트 접속

한전 파워플래너 사이트에 접속한다.

- 접속 URL : <https://pp.kepco.co.kr/>



내손안에 실시간 전력정보
파워플래너

로그인

아이디저장 | 비밀번호 재설정

한전 파워플래너 서비스 가능여부 확인

고객번호


고객번호는 한전 전기요금 청구서의 10자리 숫자입니다.
(아파트·공동주택 관리비에 전기요금이 포함되는 개별세대는 서비스 이용 불가)

· 24시간 전기상담/고장신고(한전 고객센터) : ☎ 123
· 파워플래너 이용 문의(마케팅 상담센터) : ☎ 061-345-4533

3.2 서비스 가능여부 확인

① 서비스 가능여부 조회

서비스 가능여부를 조회한다.



새로운에 실시간 전력정보
파워플래너

고객번호 또는 아이디

비밀번호

로그인

통합 회원가입 기존 회원가입(임시)

○ 아이디저장 | 비밀번호 재설정

한전 파워플래너 서비스 가능여부 확인

고객번호

고객번호는 한전 전기요금 청구서의 10자리 숫자입니다.
(아파트·공동주택 관리비에 전기요금이 포함되는 개별세대는 서비스 이용 불가)

· 24시간 전기상담/고장신고(한전 고객센터) : ☎ 123
· 파워플래너 이용 문의(마케팅 상담센터) : ☎ 061-345-4533

Copyright(c) 2016 KEPCO. All Rights Reserved (m3ww03) 개인정보 처리방침

② 서비스 이용 가능

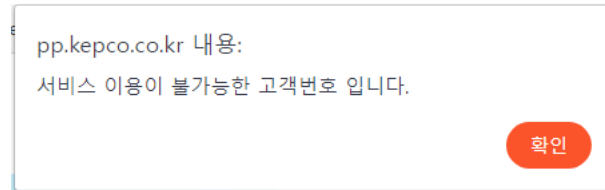
서비스 이용이 가능하다고 나올 경우 한전 파워플래너에 회원가입을 진행한다.

pp.kepco.co.kr 내용:
서비스 이용이 가능합니다.

③ 서비스 이용 불가능

서비스 이용이 불가능한 고객이라고 나오는 경우 정보제공 동의가 불가능하며, 원격 검침이 가능한 계량기로 교체 시 서비스 이용이 가능하다.

원격 검침이 가능한 단지이나 서비스 이용이 불가능 하다고 나올 경우 '123(한전 고객센터)'으로 전화하여 문의한다.

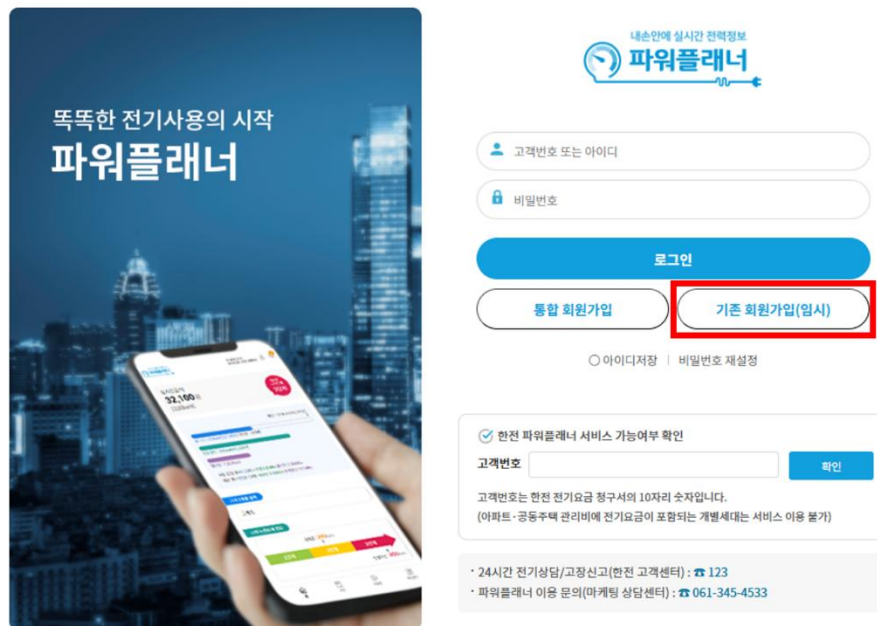


3.3 회원가입

한전 에너지 마켓 플레이스에 정보제공 동의를 진행하기 위해 회원가입을 진행한다.

① 회원가입 진행

한전 파워플래너 홈페이지에서 기존회원가입(임시) 버튼을 클릭한다.



② 회원가입 고객유형 선택

법인고객으로 회원가입을 진행한다.



서비스 이용약관 동의 **[필수]**

제1조 (목적)

본 약관은 한국전력공사(이하 "한전" 또는 "회사"라 합니다)가 제공하는 온라인 및 모바일 서비스(이하 "서비스"라 합니다)를 이용함에 있어 회사와 이용자의 권리, 의무 및 책임사항, 기타 필요한 사항을 규정함을 목적으로 합니다.

제2조 (용어의 정의)

본 약관에서 사용하는 용어의 정의는 다음과 같습니다.

개인정보 수집·이용동의 **[필수]**

보유근거	구분	처리 목적	처리 항목	처리 및 보유기간
정보주체 동의	회원가입 및 관리	회원 가입의사 확인, 회원제 서비스 제공에 따른 본인 식별·인증, 회원자격 유지·관리	고객번호 (아이디정보), 비밀번호	회원탈퇴 시까지
정보주체 동의	사용자 인증	전기사용고객 인증	휴대전화번호	인증완료 시까지

※ 위의 개인정보 수집·이용에 대한 동의를 거부할 권리가 있습니다. 그러나 동의를 거부할 경우 파워플래너 서비스 가입이 제한됩니다.

고객유형 선택

법인/단체/기관/
APT관리사무소

아파트 세대
*시범 단지 확인 필수

③ 회원가입 고객번호 조회

고객번호를 입력하고 조회한다.

‘법인고객’ 으로 ‘**법인고객 조회**’ 가 되지 않는 경우 ‘123(한전 고객센터)’로 전화하여 문의한다.



법인/단체/기관/APT관리사무소 고객 조회

- * 고객번호 또는 전력량계번호를 조회 후 등록해 주시기 바랍니다.(AMI 가입고객에 한하여 조회 가능)
- * 한국전력 고객번호는 전기사용 장소별로 부여되는 고유번호로, 전기요금 청구서의 (우측)상단에 있는 10자리 숫자로 확인할 수 있습니다.

고객번호 전력량계 번호

고객번호

고객번호	고객명	사업소	계약종별	계약전력
<input type="button" value="취소"/>				

④ 회원가입 법인 아파트 번호 인증

법인고객이 정상적으로 조회되면 법인, 아파트 번호 인증 버튼을 클릭한다.

고객번호 전력량계 번호

고객번호

※ 파워플래너 회원가입이 가능합니다. 사용등록을 진행해 주세요.

고객번호	고객명	사업소	계약종별	계약전력
1				

⑤ 회원가입 법인 사업자 번호 확인

법인 번호를 입력하여 ‘법인 사업자’를 인증한다.



법인, 기관, 단체고객 인증

법인등록번호, 기관/단체/APT의 고객식별번호

※ 법인등록번호(13자리) 또는 기관/단체/APT의 고객식별번호(사업자등록번호 또는 고유번호)를 입력하고, 인증을 진행하십시오.

법인등록번호/고객식별번호 확인

취소

⑥ 본인 확인 및 회원가입 완료

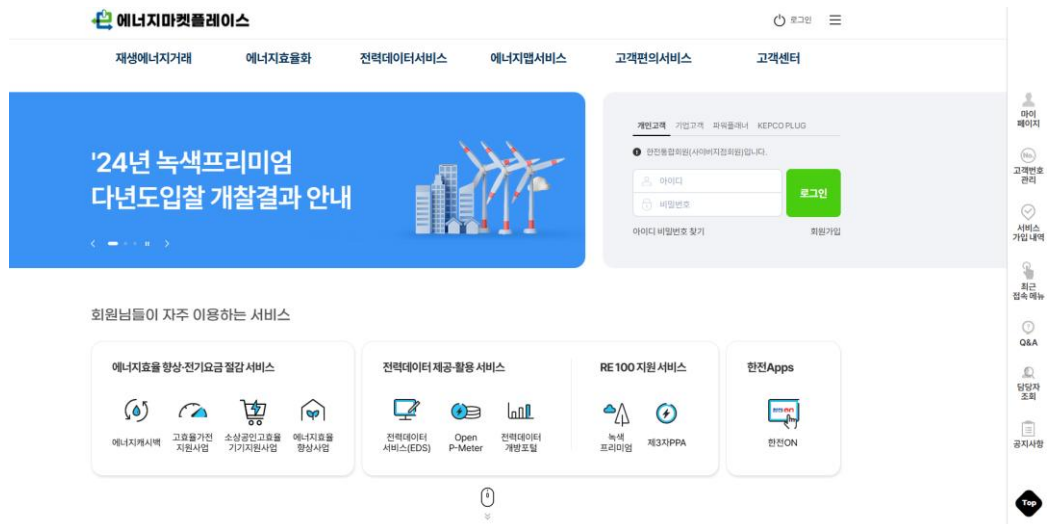
휴대폰 인증을 통해 본인 확인 및 비밀번호 설정을 진행한다.

4 에너지 마켓 플레이스 정보제공 동의

4.1 사이트 접속

에너지 마켓 플레이스 사이트에 접속한다.

접속 URL : <https://en-ter.co.kr>



4.2 로그인

① 파워플래너 아이디 로그인

‘파워플래너’를 선택하고 파워플래너에서 회원가입 한 아이디로 로그인을 한다.

(아이디는 파워플래너에서 등록한 고객번호이다.)



4.3 정보제공 동의

① 전력데이터서비스(EDS)마켓 이동

‘전력데이터서비스’ -> ‘전력데이터서비스(EDS)마켓’을 클릭하여 ‘전력데이터서비스마켓’ 페이지로 이동한다.



② 전력데이터서비스(EDS)마켓 전체서비스 이동

전체서비스를 클릭하여 전체서비스 페이지로 이동한다.

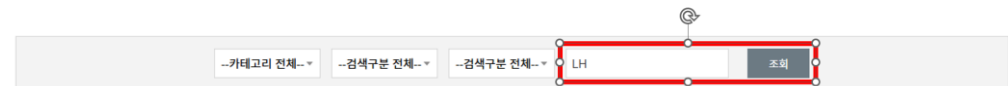


③ 전력데이터서비스(EDS)마켓 전체서비스 조회

‘LH’를 조회하여 ‘LH 에너지 e-음 플랫폼’ 이 조회되도록 한다.



전체서비스 조회

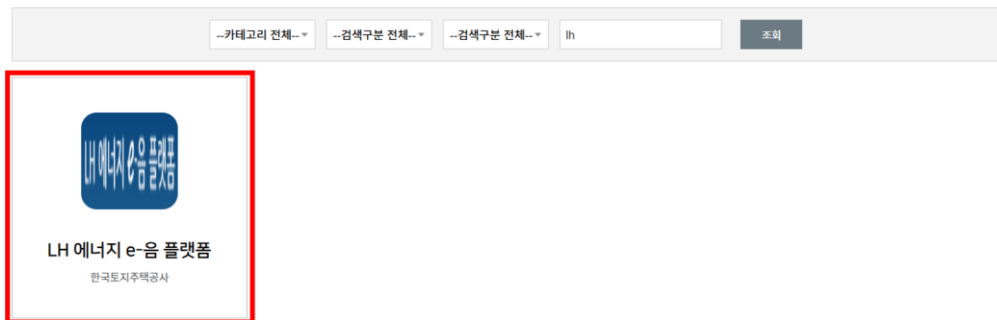


④ 정보제공 동의 페이지 이동

'LH 에너지 e-음 플랫폼 서비스' 선택하여 정보제공 동의 페이지로 이동한다.

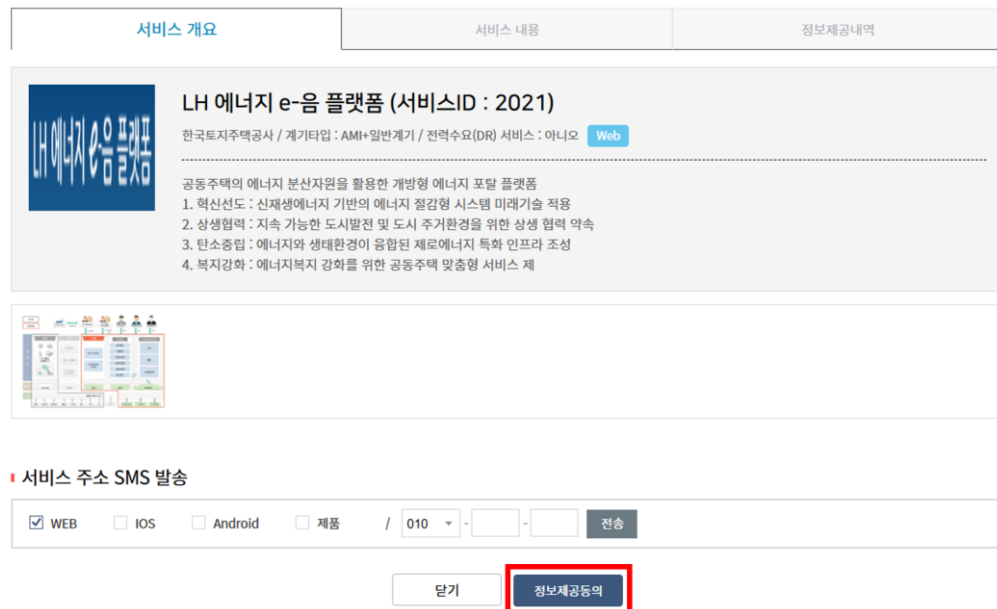


전체서비스 조회



⑤ 정보제공 동의 페이지 진행

LH 에너지 e-음 플랫폼 서비스 개요를 확인하고 정보제공 동의를 클릭하여 정보제공 동의 페이지로 이동한다.



⑥ 정보제공 동의 신규신청

정보제공 동의하는 내용을 확인하고 정보제공 동의를 진행한다.

정보제공동의 신규신청

서비스 기본설정

	서비스명	LH 에너지 e-음 플랫폼
	서비스구분	서비스 (일반계기와 AMI계기 고객이 신청 가능합니다.)
	서비스업체명	한국토지주택공사
	정보제공 계기 타입	AMI+일반계기
	전력수요(DR)서비스	아니오

서비스 소개

공동주택의 에너지 분산자원을 활용한 개방형 에너지 포탈 플랫폼

- 혁신선도 : 신재생에너지 기반의 에너지 절감형 시스템 미래기술 적용
- 상생협력 : 지속 가능한 도시발전 및 도시 주거환경을 위한 상생 협력 약속
- 탄소중립 : 에너지와 생태환경이 융합된 제로에너지 특화 인프라 조성
- 복지강화 : 에너지복지 강화를 위한 공동주택 맞춤형 서비스 제

서비스 제공

Web	http://sep.lh.or.kr
Android	
iOS	

API 수집 자료

API 명	수집항목	필수/선택
고객정보	고객번호, 모지구분, 계약종별, 선택요금, 정기검침일, 계기배수, 계기역률, 계약전력, 가구수, TV대수, 저고압 구분, 계기유형, AMI구분, 명의변경일, 송전일자, 계기 번호	필수
고객 가입여부 확인	제3자 정보제공 동의일(최초), 제3자 정보제공 동의만료일, 동의여부 확인, 고객정보 확인, 가입여부 확인	필수
고객번호, 계기번호	고객번호, 계기배수, 계기 번호	필수
청구정보	고객번호, 지상역률, 청구년월, 정기검침일, 요금적용전력, 이사정산일, 기본요금, 전력량요금, 할인/공제계, 전기요금계, 경부하사용량, 중부하사용량, 최대부하사용량, 경부하당월지침, 중부하당월지침, 최대부하당월지침, 진상역률, 청구요금	필수
고객번호	고객번호, 고객명, 저고압 구분, 계약종별, 계약전력, 업종명	필수
15분단위 전력소비 데이터	계기번호, 조회일자, 다계기여부, 유효전력, 조회시분, 15분단위 전력소비 데이터(12건), 고객번호	필수
일단위 전력소비 데이터	계기번호, 조회일자, 유효전력, 15분단위 전력소비 데이터(96건), 고객번호, 다계기여부	필수
특정고객의 특정시간 전력소비 데이터	조회일자, 고객번호, 전력소비데이터, 계기 번호, 조회시분	필수
전체고객의 전력소비 데이터	조회일자, 고객번호, 전력소비데이터, 계기 번호, 조회시분	필수

정보제공 기간

기간: 2025-01-15 ~ 2026-01-14

※정보제공 기간은 1년입니다. 종료일까지 정보제공 연장 신청을 하지 않으시면 정보제공 동의가 자동 종료됩니다.

※사이버지침, iSmart, 전력데이터 서비스마켓 회원 탈퇴시에는 모든 정보제공동의가 해지됩니다.

4.4 정보제공 동의 내역 확인

① 정보제공 동의/해지 이동

‘정보제공동의/해지 -> 정보제공동의/해지’를 클릭한다.



② 정보제공 동의/해지 확인

정보제공 동의 및 해지 내용을 확인한다.

정상적으로 정보제공 동의 시 제공현황을 확인할 수 있다.

정보제공 동의 및 해지

동의 및 해지 건수

전체	동의	해지
1건	1건	0건

제공현황

NO	선택	고객번호	서비스명	정보제공 시작일	정보제공 종료일	상태
1	<input type="checkbox"/>	1-██████	LH 에너지 e-음 플랫폼	██████	██████	동의

<< < 1 > >>

선택고객 정보제공 해지 선택고객 정보제공 연장(1년) 전체고객 정보제공 연장(1년)

*참고사항 : 정보제공 종료일 30일 전부터 연장이 가능하므로 만료되기전에 정보제공동의/해지 메뉴에서 선택고객 정보제공 연장(1년)으로 진행하면 편리하다.

(LH 에너지 e-음 플랫폼 선택 후 선택고객 정보제공 연장(1년) 버튼 클릭)

5 시설물 등록

5.1 시설물 관리 수정 페이지 이동

① 설정 페이지 이동

The dashboard displays the following information:

- 본사(전국) 경남 진주시 총으로 19**
- 건설용**: 2단지 0세대
- 서비스분비용**: 24,825단지, 976,112세대
- 서비스용**: 1,325단지, 544,183세대
- 신재생 설비현황**:
 - 급일 발전량: 99.79 MWh
 - 설비용량: 41.38 MW
 - 설치단지: 984단지
 - 현재: 47.33 MW
 - 1,062단지
- 이벤트 목록**: 7건, 99%, 154건
- 급일 소비/발전 현황**: Pie chart showing consumption and generation.
- 급일 에너지 소비량**: 2.25 억원, 1.53 GWh
- 급일 신재생 에너지 발전량**: 973.42 만원, 101.47 MWh
- 재분에너지 주력**: 0단지, 0세대
- 현재까지**: 23.37 만그루 소나무 조성
- 피크(Peak) 모니터링**: LH 시간대별 소량량
- 전기차 충전**: 관리중 100개 / 전체 2,715개
- 중소형DR**: 4단지 / 1.20MW
- 세대 DR**: 14단지 / 2,985세대
- 최대부하전망**: 피크 예상 시간 08시~09시, 최대부하 82.80 MW
- 급일 SMP**: Line chart showing energy consumption trends.

② 시설물 관리 페이지 이동

The table displays the following columns and data:

그림명	단지명	단지상태	계약기	관개	변압기	태양광	승강기	전기차	시공물량	OCCTV
송죽지역본부 C02733	명동부동 고령지체2주체	준공완료	-	0	0	0	0	-	-	0
경기지역본부 C02748	왕산신용 A-5동체	준공완료	-	0	0	0	0	-	-	0
경기지역본부 C02706	행재고덕 A57-1동체 행복주체	준공완료	-	0	0	0	0	-	-	0
경기지역본부 C02758	화성동탄2 A-5동체 행복주체	준공완료	-	0	0	0	0	-	-	0
서울지역본부 C02724	서울신영 지체신입연타	준공완료	-	0	0	0	0	-	-	0
서울지역본부 C01165	관주동2	서비스 시작	-	0	0	77	0	-	-	0
서울지역본부 990324	해남의새마을(공공) 2단지	준공완료	-	0	0	0	0	-	-	0
서울지역본부 C00037	개항동내	준공완료	가게서	0	0	0	1	-	-	0
서울지역본부 C00097	남양주역서	서비스 시작	가게서	0	0	0	11	현충동	현충동	LED
서울지역본부 C00098	남양주동23	준공완료	가게서	0	800	0	13	LED + 현충동	현충동	LED
서울지역본부 C00141	동두천동1	준공완료	-	0	0	0	0	-	-	0
서울지역본부 C00142	동두천동2	준공완료	-	0	0	0	0	-	-	0
서울지역본부 C00210	서울대1	서비스 시작	관자서	0	700	120	12	LED	LED	없음
서울지역본부 C00215	서울동초6	준공완료	가게서	0	200	0	7	현충동	현충동	LED
서울지역본부 C00217	서울동초9	서비스 시작	관자서	0	450	0	18	현충동	LED + 현충동	없음

③ 시설물 관리 등록/편집 페이지 이동



11.5 °C

2023.02.01 18:00:35

내 사이트 관리

내 정보 관리

시설물 관리

단기/시설물 관리

그림기 관리

아파트 관리

보통서 관리

해남지 개관

차량 관리

시스템 관리

신재생 에너지 서비스
건물에너지관리 서비스
간격차 충전 서비스
수요관리 서비스
융합 송출 서비스

로그아웃

단기/시설물 관리 > 시설물 관리

영역유형: 전체 | 분부: 전체 | 단위: 전체 | 단위: 전체 | 시설물구분: 전체

목록개수: 15

그룹명	단기아이디	단기명	단기상태	계량기 장입	간격차 충전(개)	변압기 용량(MVA)	태양광 용량(KW)	송전용 용량(KW)	시설물현황					OCTV (개)	
									전행부조명	공회부조명	차량주차장 조명	발광기 (KWH)	지상층 UHD		
충북지역본부	CO2733	영동부동 교량차량차주책	준공완료	-	0	0	0	0	-	-	0	-	0	0	등록
경남지역본부	CO2748	영산사동 A-5동복	준공완료	-	0	0	0	0	-	-	0	-	0	0	등록
경기지역본부	CO2706	평택고덕 A5-1동복 행복주택	준공완료	-	0	0	0	0	-	-	0	-	0	0	등록
경기지역본부	CO2758	황성동단지2 A-5동복 행복주택	준공완료	-	0	0	0	0	-	-	0	-	0	0	등록
서울지역본부	CO2724	시흥신영 지식산업센터	준공완료	-	0	0	0	0	-	-	0	-	0	0	등록
전북지역본부	CO1165	완주동영2	서비스 시작	-	0	0	77	0	-	-	0	-	0	0	편집
서울지역본부	990324	여의도신영A,부교과 2단지	준공완료	-	0	0	0	0	-	-	0	-	0	0	등록
서울지역본부	CO0037	가정동내	준공완료	가계식	0	0	0	1	-	-	0	-	0	0	편집
서울지역본부	CO0097	남양주동서	서비스 시작	가계식	0	0	0	11	현관등	현관등	LED	175	미착용	1	편집
서울지역본부	CO0098	남양주동영23	준공완료	가계식	0	800	0	13	LED + 현관등	현관등	LED	250	미착용	1	편집
서울지역본부	CO0141	동두천동영1	준공완료	-	0	0	0	0	-	-	0	-	0	0	편집
서울지역본부	CO0142	동두천동영2	준공완료	-	0	0	0	0	-	-	0	-	0	0	편집
서울지역본부	CO0210	시흥대영1	서비스 시작	편자식	0	700	120	12	LED	LED	없음	450	미착용	1	편집
서울지역본부	CO0215	시흥동촌6	준공완료	가계식	0	200	0	7	현관등	현관등	LED	180	미착용	1	편집
서울지역본부	CO0217	시흥동촌9	서비스 시작	편자식	0	450	0	18	현관등	LED + 현관등	없음	400	미착용	1	편집

검색결과: 26,152 건

<<
>>
1
2
3
4
5
6
7
8
9
10
>
>>

목록
다시로드

5.2 계량기

① 계량기 항목 입력

계량기 입력항목에 대해 입력한다.

각 항목 입력방법은 아래에서 설명한다.

계량기			
• 수전방식	-선택하세요-	• 원격검침여부	-선택하세요-
• 세대계량기타입	-선택하세요-	• 교정여부	미교정
• 공분계량기타입	-선택하세요-	• 교정여부	미교정

② 수전방식 선택

수전방식을 선택한다.

-선택하세요-
지압
특고압
특고압.지압
기타

③ 원격 검침여부 선택

원격 검침여부를 선택한다.

준공일자(2009년 9월 1일)를 기준으로 원격 검침이 적용되어야 하나 미 적용 되거나, 원격 검침이 미 적용 대상인데 적용되어 있는 경우 '비고' 항목에 사유를 입력한다.

-선택하세요-
적용
미적용

• 비고	준공일자가 2009년 9월 1일 이후입니다. 미적용인 사유를 입력하세요.
------	--

④ 세대/공용 계량기타입 선택

세대/공용 계량기타입을 선택한다.

준공일자(2009년 9월 1일)를 기준으로 기계식 계량기가 설치되어야 하나 전자식 계량기가 설치되거나, 전자식 계량기가 설치되어야 하나 기계식 계량기가 설치된 경우 '비고' 항목에 사유를 입력한다.

-선택하세요-
기계식
전자식

* 비고

⑤ 교체여부 선택

교체여부에 대해 교체여부를 선택한다.

계량기가 교체된 경우 기존 계량기의 교체일자, 교체타입을 추가로 입력한다.


교체
미교체

* 교체일자 **-선택하세요-**

5.3 전기차

① 시설물 추가

시설물 추가 버튼을 '클릭한다'



② 전기차 충전정보 입력 및 추가

전기차 충전정보를 입력한후 '추가하기' 버튼을 클릭한다.

전기차 충전 정보					
충전방식	<input type="text" value="-선택하세요-"/>	설비개수	<input type="text" value="설비개수를 입력하세요."/>		
설치일자	<input type="text" value="일자를 선택하세요."/>	전기차사업유형	<input type="text" value="-선택하세요-"/>		
충전기제조사	<input type="text" value="-선택하세요-"/>	충전기사업체	<input type="text" value="-선택하세요-"/>		
나뒤통자비용(%)	<input type="text" value="나뒤통자비용을 입력하세요."/>	환경부투자비용(%)	<input type="text" value="환경부투자비용을 입력하세요."/>	지자체투자비용(%)	<input type="text" value="지자체투자비용을 입력하세요."/>
<input type="button" value="추가하기"/>					

③ 전기차 충전정보 추가 확인

추가된 전기차 시설물정보를 확인할 수 있다.

충전방식	설비개수	설치일자	전기차사업유형	충전기제조사	충전기사업체	나뒤통자비용(%)	환경부투자비용(%)	지자체투자비용(%)	삭제
급속형	1	2017-01-01	대형차비차	한국전력공사					<input type="button" value="삭제하기"/>
완속형	3	2017-01-01	대형차비차	한국전력공사					<input type="button" value="삭제하기"/>

④ 전기차 충전정보 삭제

추가된 전기차 시설물정보는 우측에 '삭제하기' 버튼을 선택하여 삭제할 수 있다.

충전방식	설비개수	설치일자	전기차사업유형	충전기제조사	충전기사업체	나뒤통자비용(%)	환경부투자비용(%)	지자체투자비용(%)	삭제
급속형	1	2017-01-01	대형차비차	한국전력공사					<input type="button" value="삭제하기"/>
완속형	3	2017-01-01	대형차비차	한국전력공사					<input type="button" value="삭제하기"/>

⑤ 전기차 기타문의

충전기제조사가 존재하지 않을 경우 (rems@sqisoft.com)으로 문의한다.

5.4 변압기

① 변압기 시설물 추가

시설물 추가 버튼을 '클릭한다'



② 변압기 추가항목 입력

변압기 추가 항목을 입력한다.

전등 / 동력 변압기의 용량 / 개수를 입력하며, 변압기가 나뉘져 있지 않은 경우에는 동력 변압기 항목으로 입력한다.

변압기 추가항목

변압기 정보					
전등변압기용량 (kW)	<input type="text" value="전등변압기용량을 입력하--"/>	전등변압기개수	<input type="text" value="전등변압기개수를 입력하--"/>	전등교체여부	<input type="text" value="미교체"/>
동력변압기용량 (kW)	<input type="text" value="동력변압기용량을 입력하--"/>	동력변압기개수	<input type="text" value="동력변압기개수를 입력하--"/>	동력교체여부	<input type="text" value="미교체"/>

추가하기

닫기

③ 변압기 교체여부 선택

전등/동력 변압기의 교체여부가 '교체' 일 경우 전등/동력 변압기의 교체일자를 입력한다.

교체
미교체

전등교체여부	<input type="text" value="교체"/>	* 전등교체일자	<input type="text" value="일자를 선택하세요."/>
동력교체여부	<input type="text" value="교체"/>	* 동력교체일자	<input type="text" value="일자를 선택하세요."/>

④ 변압기 정보 적용

변압기 추가항목 정보를 입력한후 '추가하기' 버튼을 클릭한다.

추가된 항목이 하단에 표시되며, 적용하기 버튼을 눌러 변압기 정보를 추가할 수 있다.

전등변압기용량(kW)	전등변압기개수	전등교체여부	전등교체일자	동력변압기용량(kW)	동력변압기개수	동력교체여부	동력교체일자	삭제
500	1	N		100	1	N		삭제하기
0	0	N		300	2	N		삭제하기

⑤ 변압기 정보 추가 확인

추가된 변압기 시설물정보를 확인할 수 있다.

전등변압기용량(kW)	전등변압기개수	전등교체여부	전등교체일자	동력변압기용량(kW)	동력변압기개수	동력교체여부	동력교체일자	삭제
400	1	미교체		300	1	미교체		삭제하기

⑥ 변압기 정보 삭제

추가된 변압기 시설물정보는 우측에 '삭제하기' 버튼을 선택하여 삭제할 수 있다.

전등변압기용량(kW)	전등변압기개수	전등교체여부	전등교체일자	동력변압기용량(kW)	동력변압기개수	동력교체여부	동력교체일자	삭제
400	1	미교체		300	1	미교체		삭제하기

5.5 태양광

① 태양광 항목 입력

태양광 시설물에 대한 각 항목을 입력한다.

태양광	선택하세요	사업명	사업용량 입력하세요
사업진행유형	발전용량 입력하세요	설치일자	일자를 선택하세요
발전용량(kW)	발전용량 입력하세요	에너지저장장치용량(%)	발전용량 입력하세요
난방용량(%)	난방용량 입력하세요	발전용량 입력하세요	발전용량 입력하세요

태양광 시설물의 경우 사업진행유형/발전용량을 필수로 입력한다.

② 사업진행유형 선택

사업진행 유형을 선택한다.

-선택하세요-

- 에너지공단
- 자체사업
- 지자체(100%)
- 지자체(70%)
- 지자체(50%)
- 제주에너지공사(100%)
- 기타(국민DR)
- 그린리모델링

③ 발전용량 입력


발전용량을 입력한다.

* 발전용량(kW)	발전용량을 입력하세요.
------------	--------------

5.6 승강기

① 승강기 시설물 추가

시설물 추가 버튼을 '클릭한다'



② 승강기 추가항목

승강기 충전정보를 입력한다.

A screenshot of a form titled '승강기 추가항목'. The form contains several input fields and dropdown menus for entering elevator details. At the bottom, there is a yellow '추가하기' button and a grey '닫기' button.

승강기 정보					
• 승강기번호	승강기번호를 입력하세요.	승강기탑승인원수	승강기탑승인원수를 입력하세요.	승강기속도	승강기속도를 입력하세요.
• 회생제동장치여부	차등				
설치업체	-선택하세요-	유지보수업체	-선택하세요-		
교체여부	미교체				

③ 승강기 회생 제동장치여부 선택

회생 제동장치여부를 선택한다.

준공일자(2018년 8월 1일)를 기준으로 승강기의 회생 제동장치가 적용되어야 하나 미적용되거나, 회생 제동장치가 미적용 대상인데 적용되어 있는 경우 '비고' 항목에 사유를 입력한다

A screenshot showing a dropdown menu with options '-선택하세요-', '적용', and '미적용'. Below it is a text input field with a label '• 비고' and a pre-filled text: '준공일자가 2018년 8월 1일 이후인 경우 미적용인 사유입력'.

-선택하세요-
적용
미적용

• 비고	준공일자가 2018년 8월 1일 이후인 경우 미적용인 사유입력
------	------------------------------------

⑦ 승강기 적용

승강기 추가항목 정보를 입력을 완료한 후 '추가하기' 버튼을 클릭한다.

승강기 추가항목
✕

승강기 정보

승강기번호	<input type="text" value="승강기번호를 입력하세요."/>	승강기탑승인원수	<input type="text" value="승강기탑승인원수를 입력하세요."/>	승강기속도	<input type="text" value="승강기속도를 입력하세요."/>
화생재동장치여부	<input type="text" value="적용"/>				
설치업체	<input type="text" value="-선택하세요-"/>	유지보수업체	<input type="text" value="-선택하세요-"/>		
교체여부	<input type="text" value="미교체"/>				

추가하기

닫기

추가된 항목이 하단에 표시되며, 적용하기 버튼을 눌러 승강기 정보를 추가할 수 있다.

승강기 추가항목
✕

승강기 정보

승강기번호	<input type="text" value="2023-0004"/>	승강기탑승인원수	<input type="text" value="16"/>	승강기속도	<input type="text" value="60"/>
화생재동장치여부	<input type="text" value="적용"/>				
설치업체	<input type="text" value="(유)한국승강기안전공사"/>	유지보수업체	<input type="text" value="(유)국재엘리베이터"/>		
교체여부	<input type="text" value="교체"/>	교체일자	<input type="text" value="2023-02-01"/>		

추가하기

설비여부	승강기번호	승강기탑승인원수	승강기속도	설치업체	유지보수업체	화생재동장치여부	승강기교체여부	승강기교체일자	삭제
Y	2023-0001	16	60	(유)한국승강기안전공사	(유)국재엘리베이터	미적용	Y	2023-02-01	삭제하기
Y	2023-0002	16	60	(유)한국승강기안전공사	(유)국재엘리베이터	미적용	Y	2023-02-01	삭제하기
Y	2023-0003	16	60	(유)한국승강기안전공사	(유)국재엘리베이터	적용	Y	2023-02-01	삭제하기
Y	2023-0004	16	60	(유)한국승강기안전공사	(유)국재엘리베이터	적용	Y	2023-02-01	삭제하기

적용

닫기

⑧ 승강기 정보 추가

추가된 승강기 시설물정보를 확인할 수 있다.

승강기 번호	승강기 탑승인원수	승강기 속도	설치업체	유지보수업체	위생계통 장치여부	비고	승강기 교체여부	승강기 교체일자	삭제
9003-601	13	1	티케이엘리베이터(주)코리아	티케이엘리베이터(주)코리아	적용	준공일자가 2018년 7월 31일 이전입니다. 적용한 사유를 입력하세요	미교체	0001-01-01 BC	삭제하기
9003-602	13	1	티케이엘리베이터(주)코리아	티케이엘리베이터(주)코리아	적용	준공일자가 2018년 7월 31일 이전입니다. 적용한 사유를 입력하세요	미교체	0001-01-01 BC	삭제하기
9003-603	13	1	티케이엘리베이터(주)코리아	티케이엘리베이터(주)코리아	적용	준공일자가 2018년 7월 31일 이전입니다. 적용한 사유를 입력하세요	미교체	0001-01-01 BC	삭제하기

⑨ 승강기 정보 삭제

추가된 승강기 시설물정보는 우측에 '삭제하기' 버튼을 선택하여 삭제할 수 있다.

승강기 번호	승강기 탑승인원수	승강기 속도	설치업체	유지보수업체	위생계통 장치여부	비고	승강기 교체여부	승강기 교체일자	삭제
9003-601	13	1	티케이엘리베이터(주)코리아	티케이엘리베이터(주)코리아	적용	준공일자가 2018년 7월 31일 이전입니다. 적용한 사유를 입력하세요	미교체	0001-01-01 BC	삭제하기
9003-602	13	1	티케이엘리베이터(주)코리아	티케이엘리베이터(주)코리아	적용	준공일자가 2018년 7월 31일 이전입니다. 적용한 사유를 입력하세요	미교체	0001-01-01 BC	삭제하기
9003-603	13	1	티케이엘리베이터(주)코리아	티케이엘리베이터(주)코리아	적용	준공일자가 2018년 7월 31일 이전입니다. 적용한 사유를 입력하세요	미교체	0001-01-01 BC	삭제하기

⑩ 설치업체 일괄 수정

추가된 승강기 시설물정보는 상단에 '설치업체 일괄 수정' 버튼을 선택하여 등록된 승강기의 설치 업체를 일괄적으로 수정할 수 있다.

승강기 번호	승강기 탑승인원수	승강기 속도	설치업체	유지보수업체	위생계통 장치여부	비고	승강기 교체여부	승강기 교체일자	삭제
9003-601	13	1	티케이엘리베이터(주)코리아	티케이엘리베이터(주)코리아	적용	준공일자가 2018년 7월 31일 이전입니다. 적용한 사유를 입력하세요	미교체	0001-01-01 BC	삭제하기
9003-602	13	1	티케이엘리베이터(주)코리아	티케이엘리베이터(주)코리아	적용	준공일자가 2018년 7월 31일 이전입니다. 적용한 사유를 입력하세요	미교체	0001-01-01 BC	삭제하기
9003-603	13	1	티케이엘리베이터(주)코리아	티케이엘리베이터(주)코리아	적용	준공일자가 2018년 7월 31일 이전입니다. 적용한 사유를 입력하세요	미교체	0001-01-01 BC	삭제하기

설치 업체를 선택한 후 저장 버튼을 클릭한다.

설치업체 일괄수정 ✕

설치업체 선택 -선택하세요-

저장
닫기

⑩ 유지보수업체 일괄 수정

추가된 승강기 시설물정보는 상단에 ‘유지보수업체 일괄 수정’ 버튼을 선택하여 등록된 승강기의 유지보수 업체를 일괄적으로 수정할 수 있다.

승강기 번호	승강기 탑승인원수	승강기 속도	설치업체	유지보수업체	원형제동 장치여부	비고	승강기 교체여부	승강기 교체일자	삭제
9003-601	13	1	타케이엘리베이터(주)코리아	타케이엘리베이터(주)코리아	적용	준공일자가 2018년 7월 31일 이전입니다. 적용한 사유를 입력하세요	미교체	0001-01-01 BC	삭제하기
9003-602	13	1	타케이엘리베이터(주)코리아	타케이엘리베이터(주)코리아	적용	준공일자가 2018년 7월 31일 이전입니다. 적용한 사유를 입력하세요	미교체	0001-01-01 BC	삭제하기
9003-603	13	1	타케이엘리베이터(주)코리아	타케이엘리베이터(주)코리아	적용	준공일자가 2018년 7월 31일 이전입니다. 적용한 사유를 입력하세요	미교체	0001-01-01 BC	삭제하기

유지보수업체 업체를 선택한 후 저장 버튼을 클릭한다.

유지보수업체 일괄수정 ✕

유지보수업체 선택 -선택하세요-

저장
닫기

⑪ 비고 일괄 수정

추가된 승강기 시설물정보는 상단에 ‘설치업체 일괄 수정’ 버튼을 선택하여 등록된 승강기의 비고 내용을 일괄적으로 수정할 수 있다.

승강기 번호	승강기 탑승인원수	승강기 속도	설치업체	유지보수업체	원형제동 장치여부	비고	승강기 교체여부	승강기 교체일자	삭제
9003-601	13	1	타케이엘리베이터(주)코리아	타케이엘리베이터(주)코리아	적용	준공일자가 2018년 7월 31일 이전입니다. 적용한 사유를 입력하세요	미교체	0001-01-01 BC	삭제하기
9003-602	13	1	타케이엘리베이터(주)코리아	타케이엘리베이터(주)코리아	적용	준공일자가 2018년 7월 31일 이전입니다. 적용한 사유를 입력하세요	미교체	0001-01-01 BC	삭제하기
9003-603	13	1	타케이엘리베이터(주)코리아	타케이엘리베이터(주)코리아	적용	준공일자가 2018년 7월 31일 이전입니다. 적용한 사유를 입력하세요	미교체	0001-01-01 BC	삭제하기

비고 내용을 입력한 후 저장 버튼을 클릭한다.

비고 일괄수정 ✕

비고 일괄수정

저장
닫기

⑫ 승강기 정보 기타문의

승강기 설치업체/유지보수업체가 존재하지 않을 경우 (rem@sqissoft.com)으로 문의한다.

설치업체
-선택하세요-

유지보수업체
-선택하세요-

5.7 조명

조명 항목은 거실 / 안방 / 작은방 / 식탁 / 화상실 / 옥외보안등 / 전용부광원 / 공용부광원 / 지하주차장광원이 존재하며 각 항목별로 모두 입력하여야 한다.

조명	
• 거실조명	-선택하세요-
거실조명교체여부	미교체
• 안방조명	-선택하세요-
안방조명교체여부	미교체
• 작은방조명	-선택하세요-
작은방조명교체여부	미교체
• 주방조명	-선택하세요-
주방조명교체여부	미교체
• 식탁조명	-선택하세요-
식탁조명교체여부	미교체
• 화상실조명	-선택하세요-
화상실조명교체여부	미교체
• 옥외보안등	-선택하세요-
옥외보안등교체여부	미교체
• 전용부광원	-선택하세요-
전용부광원교체여부	미교체
• 공용부광원	-선택하세요-
공용부광원교체여부	미교체
• 지하주차장양면	-선택하세요-
지하주차장교체여부	미교체

① 조명 선택

조명의 종류를 선택한다.

준공일자(2020년 4월 1일)를 기준으로 LED가 적용되어야 하나 미적용 되거나, LED이 미적용 대상인데 적용되어 있는 경우 '비고' 항목에 사유를 입력한다.

-선택하세요-

- LED
- 현광등
- LED + 현광등
- 기타조명
- 없음

• 비고	준공일자가 2020년 4월 1일 이후입니다. LED가 아닌 사유를 입력하세요.
------	---

② 교체 여부 선택

교체 여부에 대해 교체여부를 선택한다.

교체된 경우 기존 조명의 교체일자를 입력한다.

미교체

- 교체
- 미교체

• 거실조명1차교체일자	일자를 선택하세요.	• 거실조명2차교체일자	일자를 선택하세요.
--------------	------------	--------------	------------

5.8 비상 발전기

① 비상 발전기 정보 입력

비상 발전기 정보를 입력한다.

비상 발전기					
발전기유형	일반 발전기				
CTIS적용여부	적용	발전용량(kVA)	250	교체여부	미교체
장기감시여부	선택하세요	장기감시일자	일자를 선택하세요	방화안전여부	선택하세요

② 발전기 유형 선택

발전기 유형을 선택한다.

준공일자(2023년 7월 31일)를 기준으로 매연저감형 발전기/매연저감 필터설치가 적용되어야 하나 미적용 되거나, 매연저감형 발전기/매연저감 필터설치 미적용 대상인데 적용되어 있는 경우 '비고' 항목에 사유를 입력한다.

매연저감형 발전기
-선택하세요-
일반 발전기
매연저감형 발전기
매연저감 필터설치

비고	준공일자가 2023년 7월 31일 이전입니다. 일반 발전기가 아닌 사유를 입력하세요.
----	---

5.9 지상파 UHD

지상파 UHD 적용 여부를 선택한다.

지상파 UHD	
지상파 UHD 적용여부	미적용

미적용
-선택하세요-
적용
미적용

5.10 CCTV

① CCTV 항목 입력

CCTV 개수 및 화소에 따른 개수여부를 입력한다.

CCTV					
* 카메라종류개수	비동시종류개수를 입력하세요.	41만화소개수	41만화소개수를 입력하세요.	130만화소개수	130만화소개수를 입력하세요.
300만화소개수	300만화소개수를 입력하세요.	500만이상화소개수	500만이상화소개수를 입력하세요.	액티브개수	액티브개수를 입력하세요.
교체여부	교체				

② CCTV 교체 여부

CCTV 교체여부에 대해 교체여부를 선택한다.

교체된 경우 기존 CCTV의 교체일자, 교체타입을 추가로 입력한다.

교체	▼
교체	
미교체	

* 교체일자	일자를 선택하세요. 📅
--------	--------------

5.11 저장하기

① 선택 저장

시설물 등록/편집 페이지에서 '시설물 별' 시설물을 등록할 때 사용한다.

각 시설물별 카드에 체크박스를 선택한 시설물만 저장한다.

(시설물을 수정하면 체크박스가 자동으로 선택되므로, 수정 후에는 선택 저장하기 버튼만 클릭한다.)

선택 저장하기

체크박스는 각 항목 카드 좌측에 존재한다.

